



een kast  
die bij  
je past

**Lundia**<sup>®</sup>  
Opbergen op maat






Meer dan 60 jaar geleden begonnen twee Nederlandse meubelmakers in Varsseveld met het maken van een slim systeem voor stellingkasten. Bedacht door Harald Lundqvist. Een doortimmerd idee, zo bleek. Want je kunt er eindeloos mee variëren. En dat is ook zo met onze opbergkasten. Want bij Lundia sta jij centraal. Jij kiest. Jij combineert. Zodat jouw huis perfect past bij wie jij bent.

**Lundia®**



en dit  
ben ik



10  
Jaar  
garantie

Lundia houdt  
van hout!

Hèhè, ik zit. Heerlijk als het opgeruimd is. Verrassend ook, hoe een opbergkast zo'n invloed op de sfeer heeft. Het brengt heel veel rust in mijn interieur.

Daar sta je eigenlijk niet zo vaak bij stil. Ik heb gekozen voor opbergkasten die perfect passen. Bij mij. En bij mijn thuis.

En jij? Hoe ga jij alles opbergen?

Vind makkelijk je  
eigen Lundia stijl



**eerlijk en  
eigentijds**

De meest gekozen stijl van Nederland. Stuk voor stuk ontwerpen waarmee je goed voor de dag komt, nu en in de toekomst. Met details die zich thuis voelen in elk interieur.

**authentiek  
en sierlijk**

Klassieke ontwerpen die altijd blijven boeien, vind je in deze serie van Lundia. Hou je van een romantisch of klassiek interieur? Kijk dan hier als eerste.

**helder en  
verfijnd**

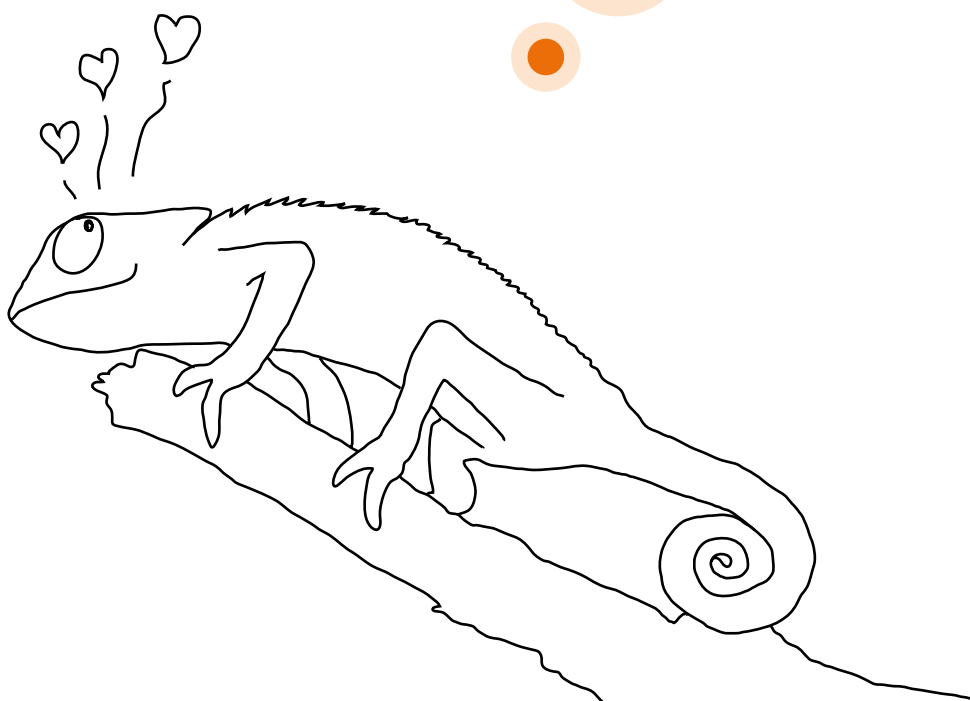
Dit zijn onze kastdeuren geïnspireerd op Scandinavisch design. Met strakke lijnen en een eenvoudige vormgeving. Met een grote keuze in eigentijdse kleuren kun je helemaal je eigen stijl volgen.

**open en  
bewust**

Deze Lundia kastdeuren zijn de favoriet van architecten en liefhebbers van design. Weloverwogen, uitgebalanceerd en ontworpen met de gedachte dat vorm de functie volgt.

**functioneel  
en vriendelijk**

De ideale keuze als je met een kleine investering je huis toch iets persoonlijks wilt meegeven. Een serie vriendelijk geprijsde kastdeuren met details voor verschillende smaken.





authentiek  
en sierlijk

# Een vertrouwd gevoel

Klassieke ontwerpen die altijd blijven boeien. Die vind je in deze serie van Lundia. Hou je van een romantisch of klassiek interieur? Kijk dan hier als eerste.




Jens

Sophie


Lars

Kijk op blz 18 voor  
jouw deurgreep!

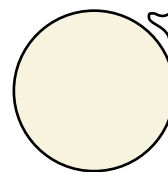
Een spiegel maakt je  
kamer groter




Wit



Agaatgrijs



Ivoor



Wit hoogglans

Welke van deze vier  
kleurklassiekers past bij jou?



eerlijk en  
eigentijds



# Dagelijks plezier

De meest gekozen stijl van Nederland. Stuk voor stuk ontwerpen waarmee je goed voor de dag komt, nu en in de toekomst. Met details die zich thuis voelen in elk interieur.



Ruben



Levi



Mirthe



Birgit



Sara

Tip: deze twee zijn ook als binnendeur verkrijgbaar. Dat brengt rust in je interieur!

Idee: houd een deel van je kast open!



helder  
verfijn

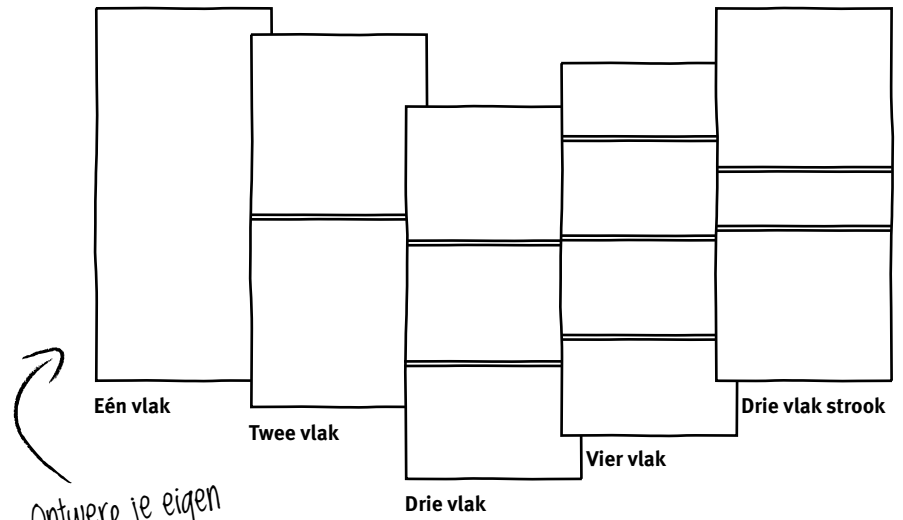


Deze schuifdeur combineert schoolbord en blauw. De omlijsting is naturel. Ook het interieur is blauw met als karakteristiek detail: de Lundia ladegreep.

en  
d

# Grootse eenvoud

Dit zijn onze kastdeuren geïnspireerd op Scandinavisch design. Met strakke lijnen en een eenvoudige vormgeving. De grote keuze in eigentijdse kleuren maakt dat je helemaal je eigen stijl kunt volgen.



Ontwerp je eigen kastdeur!

Het profiel is meteen je handgreep!



Combineer verschillende kleuren en materialen. Kijk op blz 20!



open en  
bewust






# Jouw design

Deze Lundia kastdeuren zijn de favoriet van architecten en liefhebbers van design. Weloverwogen, uitgebalanceerd en ontworpen met de gedachte dat vorm de functie volgt.



Welke greep vind jij beter passen: Subtiel of Streep?



Hier zit vast iets voor jou bij!  
Kijk op blz 21.

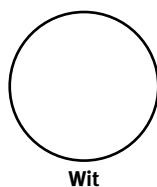


functio  
en vrien


neel  
delijk

# Prima de luxe

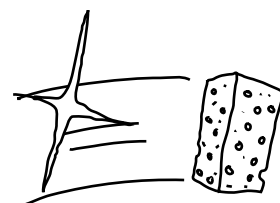
De ideale keuze als je met een kleine investering je huis toch iets persoonlijks wilt meegeven. Een serie vriendelijk geprijsde kastdeuren met details voor verschillende smaken.



Wit



Aluminium



Eiken wit




Spiegel


Verkrijgbaar in 4 makkelijk  
schoon te houden materialen!

Al onze kasten zijn  
verkrijgbaar tot een  
hoogte van 2,80m!

Ruimt zo lekker op!



Voor



na



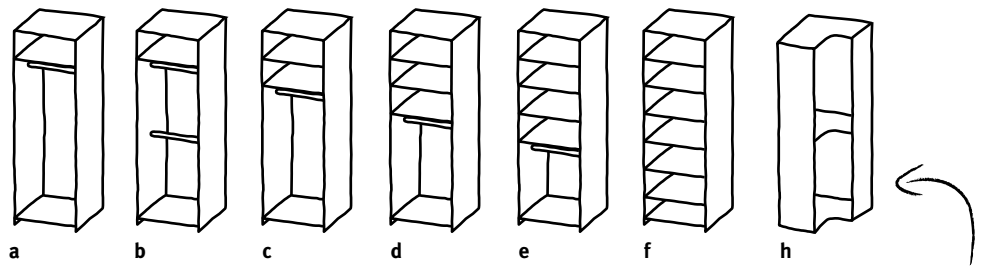
slim  
binn



van  
en


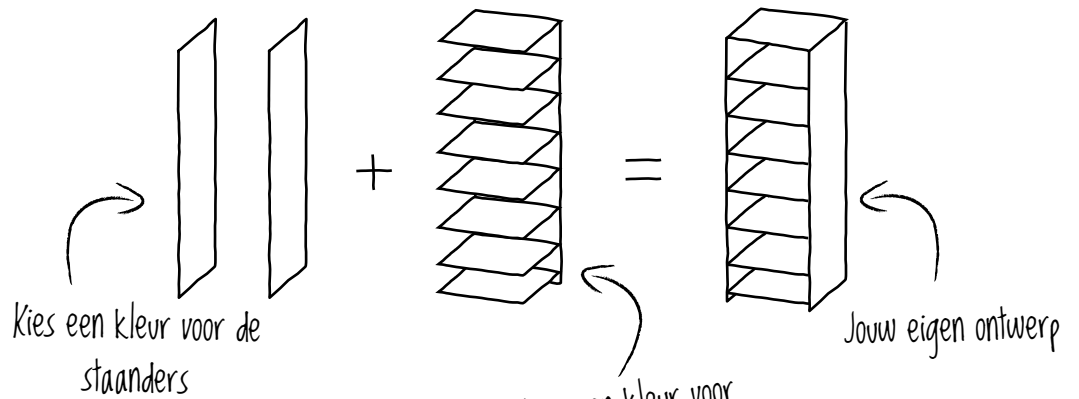
# Wat kies jij?

Mooi van buiten. Slim van binnen. Met Lundia Opbergen op maat ontwerp je jouw ideale kast. Je combineert eenvoudig jouw ideeën met onze modules. Op de hoekmodule na, kun je in alle modules lades plaatsen. Zoals jij het wil. Daarna geef je ons je maten door. En binnen drie weken ontvang je jouw designkast die perfect past. Bij jou en je interieur!



En zo stel je jouw module samen

Deze modules maken we voor jou op maat



Kies uit dit kleurenpalet, kijk op bladzijde 21

# Haal alles uit je kast

De details van je kast zeggen wie je bent. En hoe je leven eruitziet natuurlijk. Lades, schoenen, riemen, kledingstukken; we hebben ervoor gezorgd dat je alles zelf eenvoudig kunt monteren. Welke handgrepen je ook kiest. Of hoe je de kast verlicht. Maak er een unieke kast van. Jouw kast.



Broekenrek



Schoenenrek



Schoenenrek planken


Nooit meer twee  
verschillende sokken aan!



Spot fijn




Spot licht



Een greep uit ons assortiment

Licht zonder lamp!




Led van binnen




Soft close



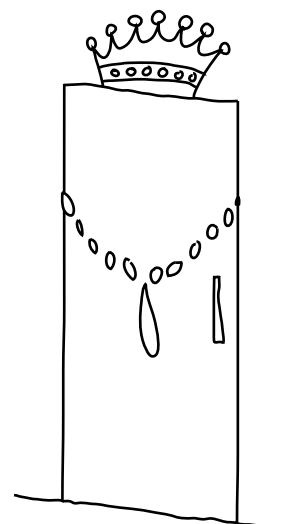
Stootstrip



Garderobelift




Stropdassen houder




# Kleur je kast zonder kwast

Zelf iets nieuws te bedenken, is er iets leukers dan dat? Met Lundia Opbergen op maat combineer je net zo makkelijk hout met glas, als krijtbord met een kleur. Je kunt kiezen voor iets rustigs. Of juist voor iets uitbundigs. Maak het jezelf gemakkelijk: bij welke kleur voel jij je thuis?


authentiek  
en sierlijk




Wit



Agaatgrijs




Ivoor




Wit hoogglans

eerlijk en  
eigentijds




Wit



Agaatgrijs




Mat antraciet



Wit hoogglans

helder en  
verfijnd



Agaatgrijs



Aluminium



Antraciet



Blauw



Eiken antraciet



Eiken authentiek



Eiken blond



Eiken grijs



Eiken wit




Elzen



Fuchsia




Glas cappuccino




Glas grijs




Glas mat brons




Glas mat grijs



Glas mat zilver



Glas melkglas



Glas wit



Grijs groen




Linnen



Schoolbord



Spiegel




Tweed




Warm rood




Varieer naast kleuren  
ook in materialen!



Wit




Wit hoogglans




Zwart

open en bewust

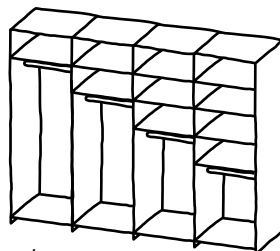
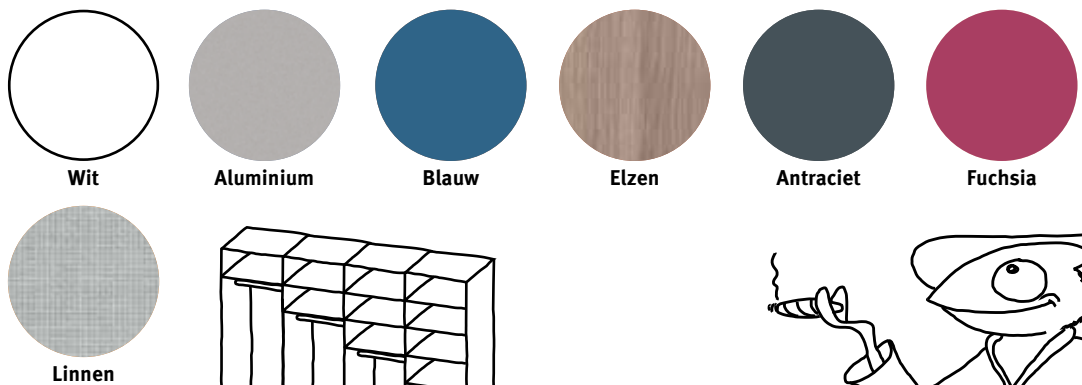


De verschillende houtsoorten zijn natuurlijk ook te combineren!

functioneel en vriendelijk



slim van binnen



uit deze kleuren kun je kiezen voor je binnenkast!







# Checklist voor je opbergoplossing

## stap 1

### Hoe wil je het aanpakken?

Leuk: ik doe alles zelf! Ga naar stap 2

Fijn: ik laat mijn kast bezorgen. Ga naar stap 2

Prettig: ik laat mijn kast inmeten en monteren, maar haal hem zelf op. Ga naar [www.lundia.nl/montage](http://www.lundia.nl/montage)

Heerlijk: ik laat alles graag inmeten, bezorgen en monteren. Ga naar [www.lundia.nl/montage](http://www.lundia.nl/montage)

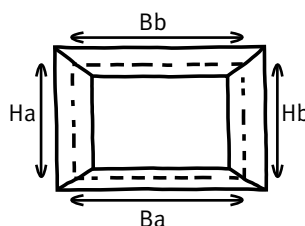
## stap 2

### Meet de plek op

Rechttoe rechtaan?

Of is er een schuin

plafond? Meten is weten!



breedte onder

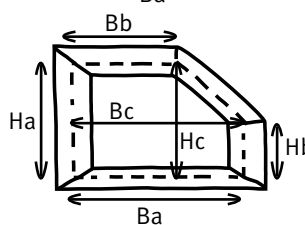
Ba: \_\_\_\_\_

breedte boven

Bb: \_\_\_\_\_

breedte midden

Bc: \_\_\_\_\_



hoogte links (max 279 cm)

Ha: \_\_\_\_\_

hoogte rechts (max 279 cm)

Hb: \_\_\_\_\_

hoogte midden

Hc: \_\_\_\_\_

Schrijf op! Handig!

## stap 3

### Kies je stijl

Kijk in de brochure. Welke stijl past het beste bij jou?

Schrijf op! Handig!

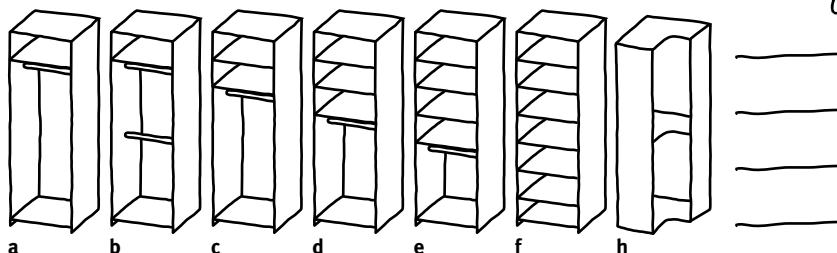
## stap 4

### Wil je een kastinterieur?

Hoe moet deze eruit zien?

Er is veel keuze uit

verschillende modules:

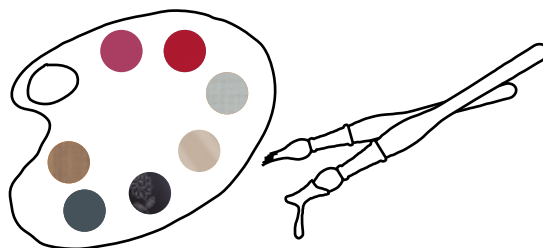


## stap 5

### Kies je kleur/materiaal.

Kijk voor onze uitgebreide

keuze op bladzijde 20.



## stap 6

### Kies je details

Luxe led verlichting?

Handige schoenenrekken?

Er is veel mogelijk, kijk op

bladzijde 18.



Kijk hier voor meer  
vitleg



8 711283 407128